

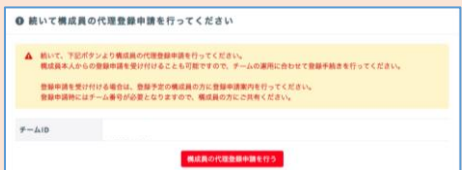


2022年度 チーム・競技者登録について

陽春の候、皆様方におかれましては、ますますご清栄のこととお喜び申し上げます。
さて、2022年度のチーム・競技者登録を下記の通り実施いたします。責任者の方は説明をよく読まれてTeamJBAによる登録をお願いします。

登録手順

※ブラウザアプリや接続環境によって、手続き中にエラーが出て、先に進めない場合があります。

<p>Step 1</p> <p>チーム責任者が TeamJBAに ログインする。</p>	<p>URL: https://team-jba.jp</p> <p>※チーム責任者が交代する場合は、以下の手順で交代してください。 ①前任者が、後任者の追加操作を行う。 ②後任者が、前任者の解除操作を行う。→交代完了です。</p>
<p>Step 2</p> <p>申請する。</p> <p>①チーム登録</p> <p>②競技者等の登録</p> <p>サポート トップ</p> <p>※操作マニュアルは「サポート」から確認できます。(画面右上)</p>	<div style="display: flex; justify-content: space-between;"> <div style="width: 48%;"> <p>「継続登録」の場合 (過去に1度でも登録したことのあるチームの場合)</p>  <p>「チームタブ」→「チーム」→「申請」から手続きを進めていきます。</p> </div> <div style="width: 48%;"> <p>「新規登録」の場合 (新しく結成されたチームの場合)</p>  <p>「メンバータブ」→「新しくチームを登録する」から手続きを進めていきます。</p> </div> </div> <p style="text-align: center;">↓</p> <div style="display: flex; justify-content: space-between;"> <div style="width: 48%;"> <p>「構成員の代理登録を行う」から、 競技者・コーチ・帯同審判員等を 一括で登録できます。</p> <p>・競技者は「継続登録」「検索登録」「新規登録」の3パターンの登録方法があります。 ※氏名、生年月日、性別、身長、学年、在学名等が必須</p> <p>・コーチ、帯同審判員は、「継続登録」「検索登録」の2パターンの登録方法があります。</p> </div> <div style="width: 48%;">  </div> </div> <p style="text-align: center;">↓</p> <div style="display: flex; justify-content: space-between;"> <div style="width: 48%;"> <p>③自動で承認されます。</p> </div> <div style="width: 48%;"> <p>③登録承認を受ける(数日かかります)。</p> </div> </div>
<p>Step 3</p> <p>支払いを行う。</p>	<p><input type="checkbox"/> チーム登録料 チーム(年間) 3,000円(男女別)</p> <p><input type="checkbox"/> 競技者(個人)登録料 競技者あたり 1,200円(3年生以下は無料)</p> <p>・チーム責任者による支払いの場合、クレジットカードが利用できません。 ・コンビニ/Pay-Easy 決済を選択される場合は、電話番号が必須です。</p>

注意事項

・支払いを**4月30日(土)まで**に済ませたチーム数で、県大会の各地区の出場数を決定します。

必ず手続きを済ませてください。

・未登録のチーム・競技者は、各種公式試合・DC等には参加できません。

・県大会に出場する選手は、その大会の6ヶ月前までに登録が必要です。

(例)九州大会が1月8日・9日開催の場合、7月7日までに登録(支払い含む)が必要です。